

# Umfang alkoholbezogener Störungen in Mitteldeutschland im Spiegel der amtlichen Statistik



**Zum Krankenhaus** →

# Umfang alkoholbezogener Störungen in Mitteldeutschland im Spiegel der amtlichen Statistik

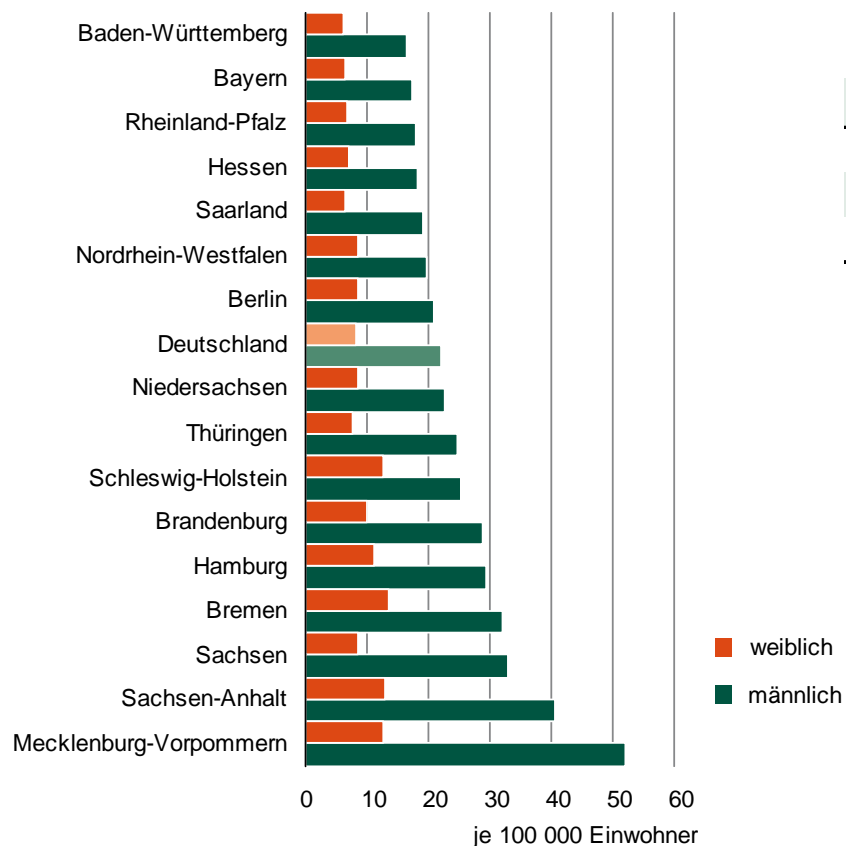
- Alkoholbedingte Krankheiten
- Sterbefälle an alkoholbedingten Erkrankungen
- Alkoholbedingte Krankenhausfälle
  - nach Ländern, Jahren, Altersgruppen
  - Exkurs Bevölkerungsbezug am Beispiel der männlichen 15 bis unter 20-Jährigen
  - Psychische und Verhaltensstörungen durch Alkohol, Akute Intoxikation
  - Regionaler Vergleich in Mitteldeutschland
- Weitere Daten aus der Gesundheitsberichterstattung

# Alkoholbedingte Krankheiten

Code ICD-10	Erläuterung
E24.4	Alkoholinduziertes Pseudo-Cushing-Syndrom
E52	Niazinmangel (alkoholbedingte Pellagra)
F10	Psychische und Verhaltensstörungen durch Alkohol
G31.2	Degeneration des Nervensystems durch Alkohol
G62.1	Alkohol-Polyneuropathie
G72.1	Alkoholmyopathie
I42.6	Alkoholische Kardiomyopathie
K29.2	Alkoholgastritis
K70	Alkoholische Leberkrankheit
K85.2	Alkoholinduzierte akute Pankreatitis (ab 2006)
K86.0	Alkoholinduzierte chronische Pankreatitis
O35.4	Betreuung der Mutter bei (Verdacht auf) Schädigung des Feten durch Alkohol
P04.3	Schädigung des Feten und Neugeborenen durch Alkoholkonsum der Mutter
Q86.0	Alkohol-Embryopathie (mit Dismorphien)
R78.0	Nachweis von Alkohol im Blut
T51.0	Toxische Wirkung: Äthanol
T51.9	Toxische Wirkung: Alkohol, nicht näher bezeichnet

Quelle: [www.gbe-bund.de](http://www.gbe-bund.de)

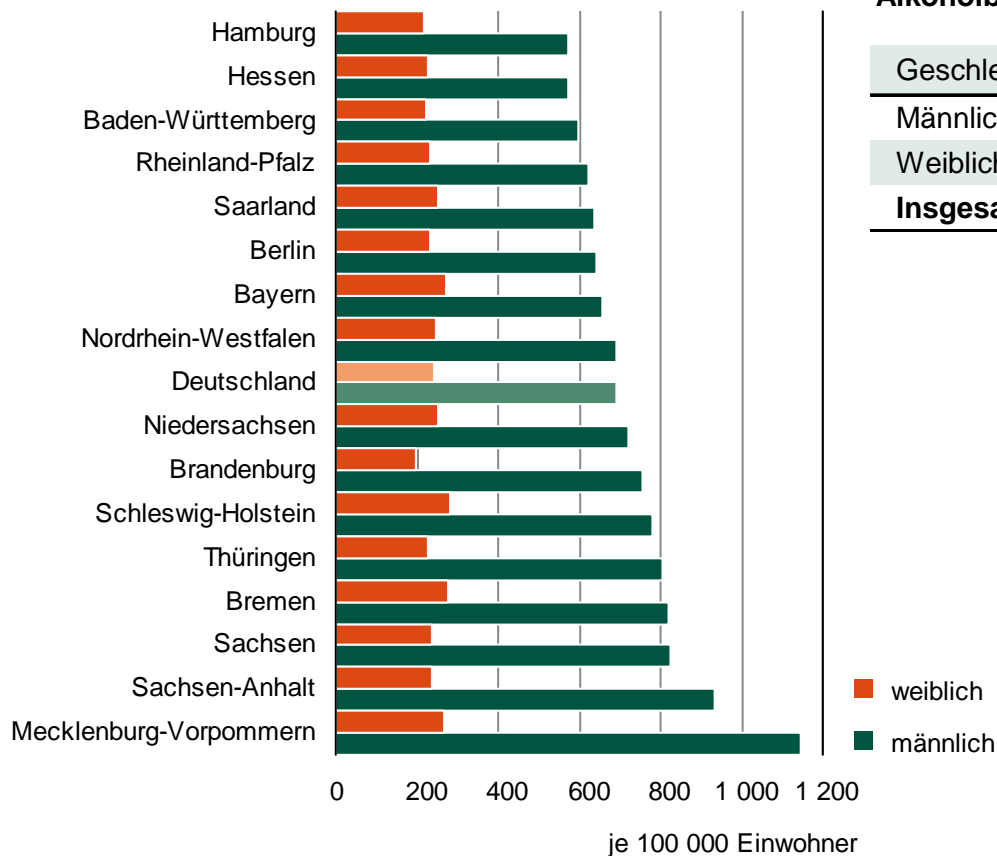
# Sterbefälle an alkoholbedingten Erkrankungen je 100 000 Einwohner (altersstandardisiert) 2010



Sterbefälle an alkoholbedingten Krankheiten 2010

Geschlecht	Deutschland	Sachsen	Sachsen-Anhalt	Thüringen
Männlich	11 168	875	634	368
Weiblich	3 863	220	194	110
<b>Insgesamt</b>	<b>15 031</b>	<b>1 095</b>	<b>828</b>	<b>478</b>

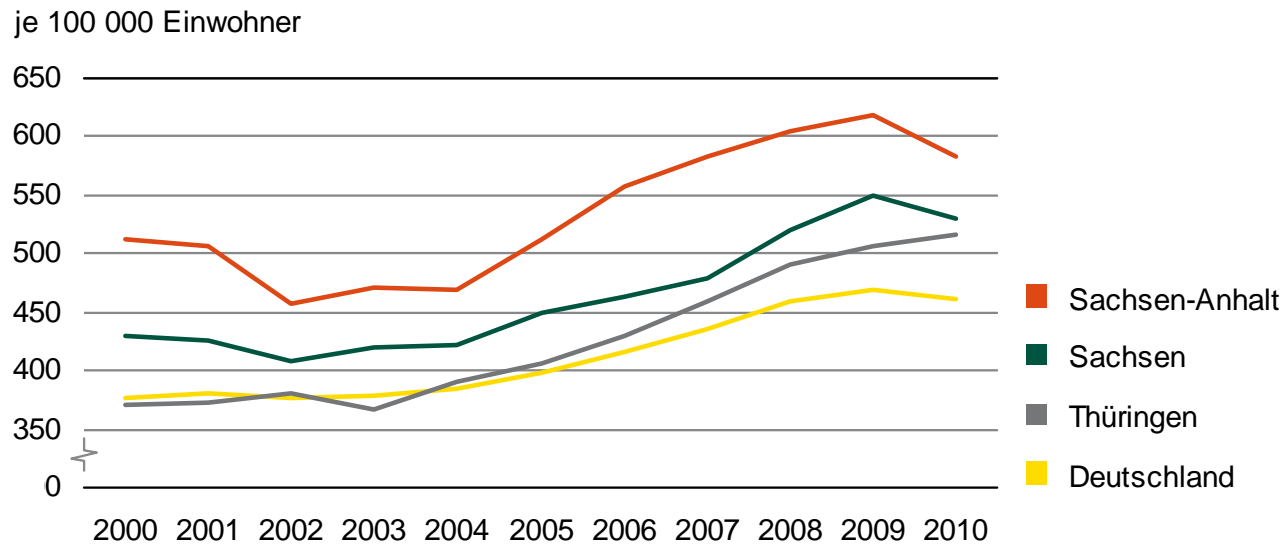
# Alkoholbedingte Krankenhausfälle je 100 000 Einwohner (altersstandardisiert) 2010



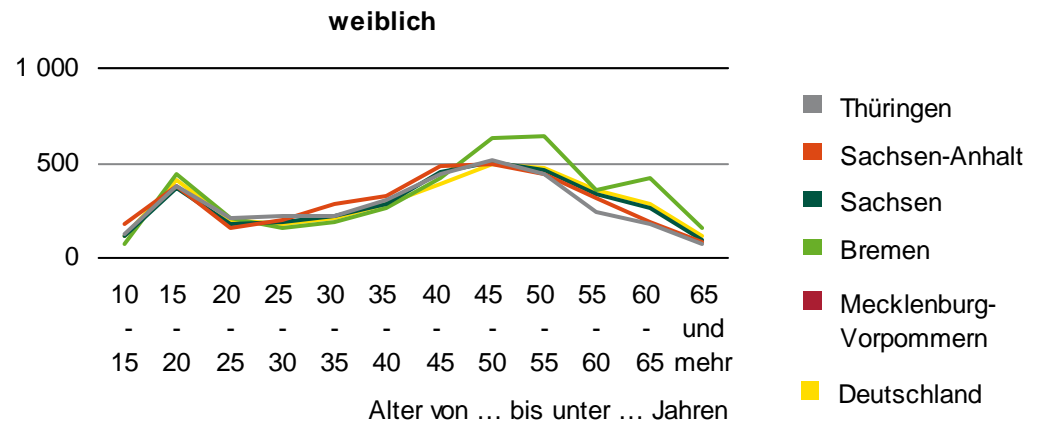
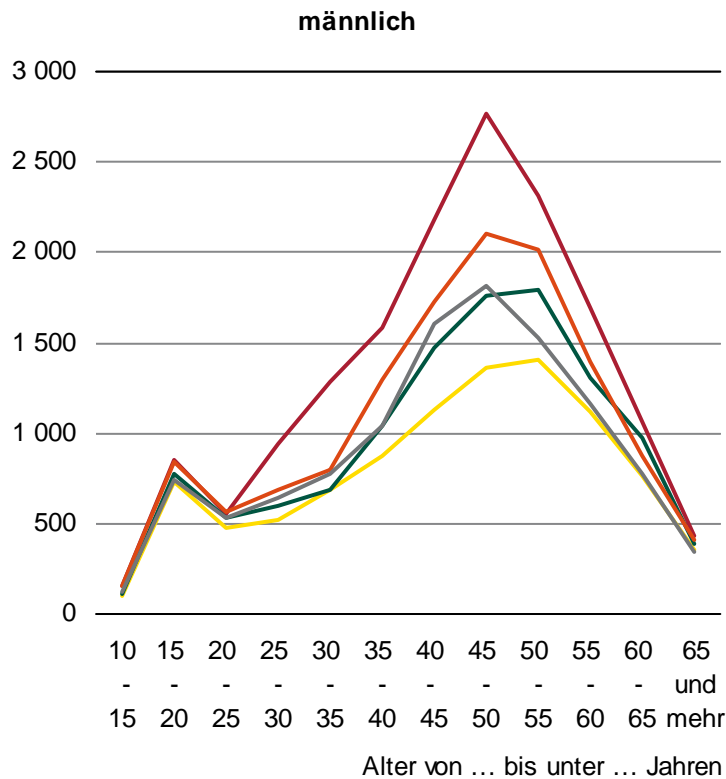
Alkoholbedingte Krankenhausfälle 2010

Geschlecht	Deutschland	Sachsen	Sachsen-Anhalt	Thüringen
Männlich	286 325	17 498	11 423	9 442
Weiblich	103 534	5 013	2 869	2 595
<b>Insgesamt</b>	<b>389 859</b>	<b>22 511</b>	<b>14 292</b>	<b>12 037</b>

# Alkoholbedingte Krankenhaus- behandlungsfälle je 100 000 Einwohner (altersstandardisiert) 2000 - 2010



# Alkoholbedingte Krankenhausfälle je 100 000 Einwohner 2010 nach Altersgruppen

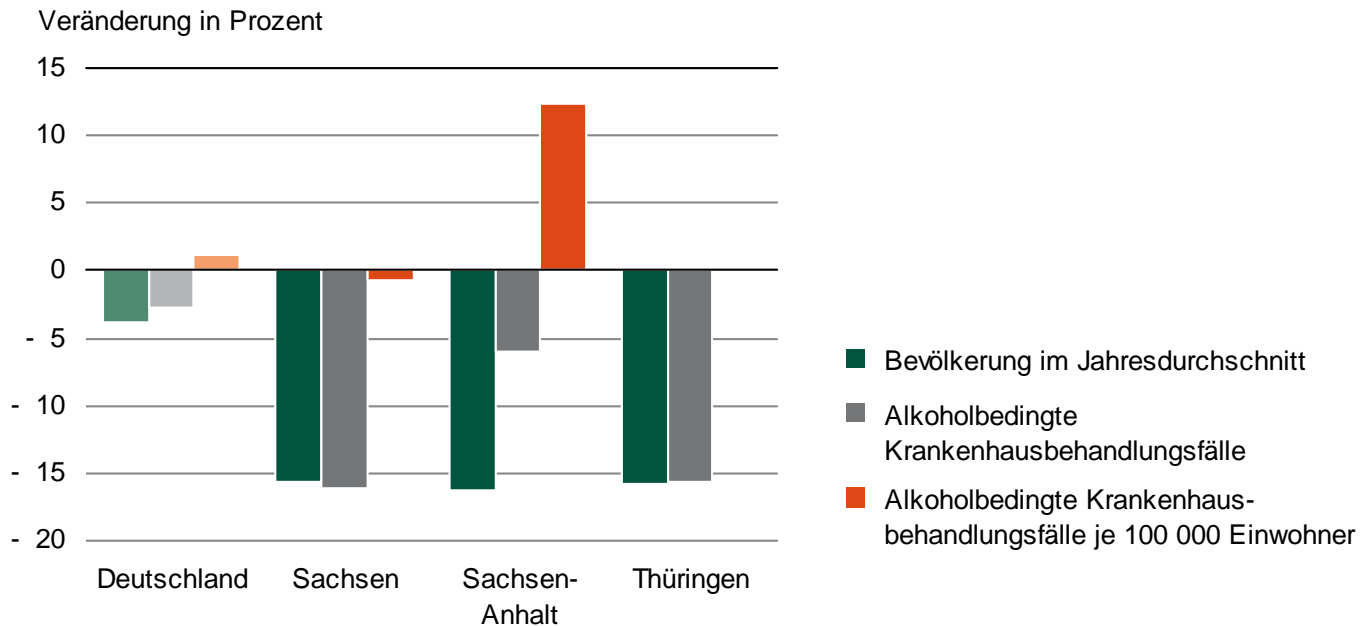


# Männliche Bevölkerung im Alter von 15 bis unter 20 Jahren und deren alkoholbedingten Krankenhausbehandlungsfälle

Region	2000	2005	2006	2007	2008	2009	2010
<b>Bevölkerung im Jahresdurchschnitt</b>							
Deutschland	2 371 135	2 467 847	2 460 792	2 410 688	2 338 159	2 254 433	2 168 646
Sachsen	154 037	139 844	130 645	115 839	99 622	84 456	71 258
Sachsen-Anhalt	94 729	86 523	80 710	71 243	60 826	51 133	42 809
Thüringen	90 163	80 424	74 575	65 600	56 068	47 222	39 748
<b>Alkoholbedingte Krankenhausbehandlungsfälle</b>							
Deutschland	7 235	11 787	13 091	14 929	15 756	16 320	15 865
Sachsen	374	721	694	710	747	655	549
Sachsen-Anhalt	229	417	494	479	478	382	359
Thüringen	199	362	362	377	383	352	297
<b>Alkoholbedingte Krankenhausbehandlungsfälle je 100 000 Einwohner</b>							
Deutschland	305	478	532	619	674	724	732
Sachsen	243	516	531	613	750	776	770
Sachsen-Anhalt	242	482	612	672	786	747	839
Thüringen	221	450	485	575	683	745	747



# Alkoholbedingte Krankenhausbehandlungsfälle bei der männlichen Bevölkerung im Alter von 15 bis unter 20 Jahren 2010 im Vergleich zum Vorjahr

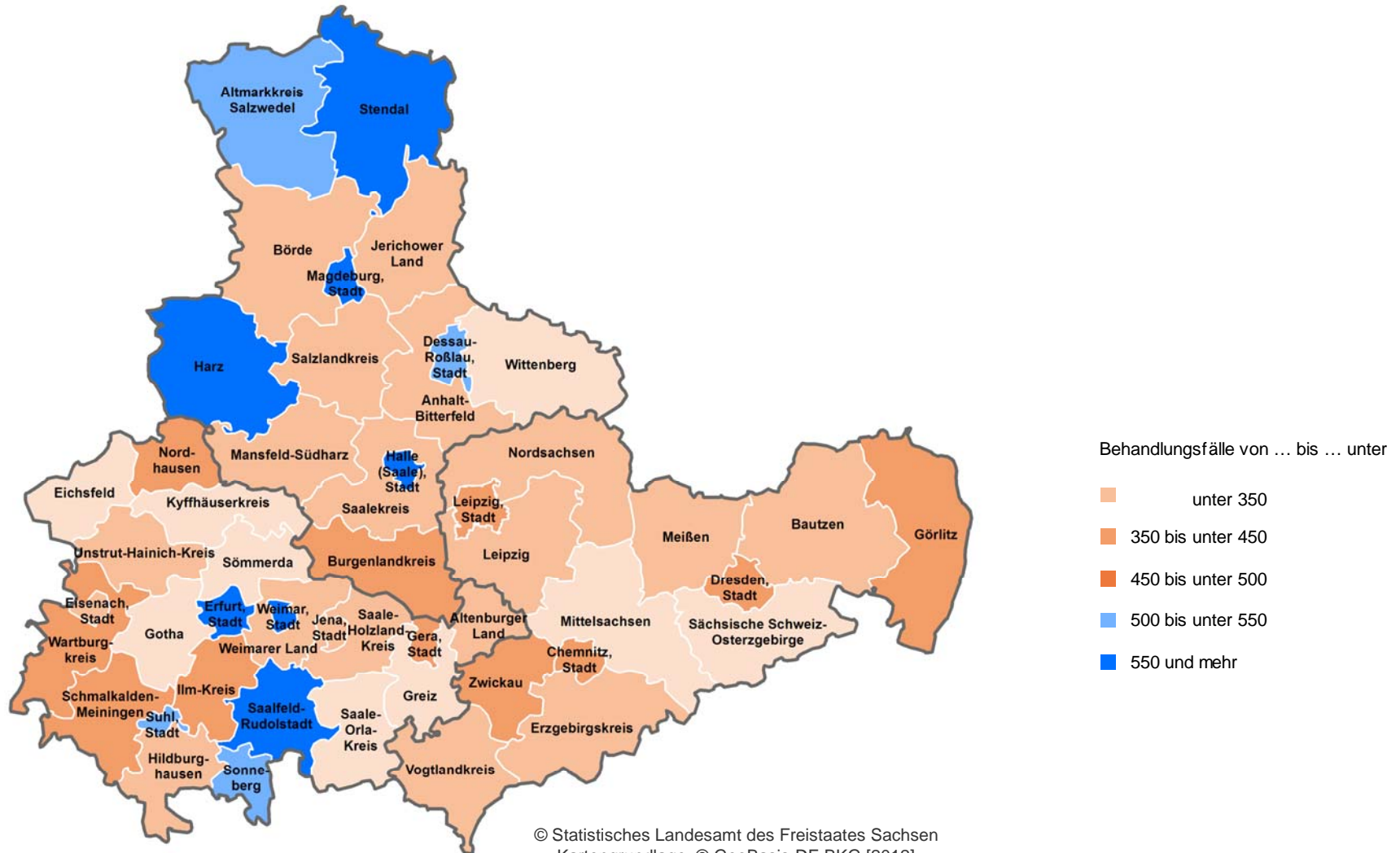


# Exkurs Bevölkerungsbezug

## Bevölkerung in Sachsen am 31.12.2010 nach Alter und Geschlecht (Auszug)

Alter von ... bis unter ... Jahren	Insgesamt	Männlich	Weiblich
unter 1	35 065	17 886	17 179
1 - 2	34 233	17 701	16 532
2 - 3	34 579	17 736	16 843
3 - 4	33 855	17 422	16 433
4 - 5	32 440	16 631	15 809
Zusammen	170 172	87 376	82 796
5 - 6	32 382	16 527	15 855
6 - 7	32 915	16 821	16 094
7 - 8	31 804	16 229	15 575
8 - 9	31 273	15 875	15 398
9 - 10	31 389	16 179	15 210
Zusammen	159 763	81 631	78 132
10 - 11	32 190	16 437	15 753
11 - 12	30 460	15 656	14 804
12 - 13	29 099	14 920	14 179
13 - 14	28 078	14 311	13 767
14 - 15	26 406	13 488	12 918
Zusammen	146 233	74 812	71 421
15 - 16	23 710	12 124	11 586
16 - 17	22 956	11 823	11 133
17 - 18	23 568	12 171	11 397
18 - 19	25 426	13 057	12 369
19 - 20	31 225	16 147	15 078
Zusammen	126 885	65 322	61 563
20 - 21	48 401	24 883	23 518
21 - 22	51 711	26 932	24 779
22 - 23	53 721	28 160	25 561
23 - 24	55 475	29 128	26 347
24 - 25	53 697	28 076	25 621
Zusammen	263 005	137 179	125 826

# Krankenhausbehandlungsfälle wegen psychischer und Verhaltensstörungen durch Alkohol je 100 000 Einwohner 2010



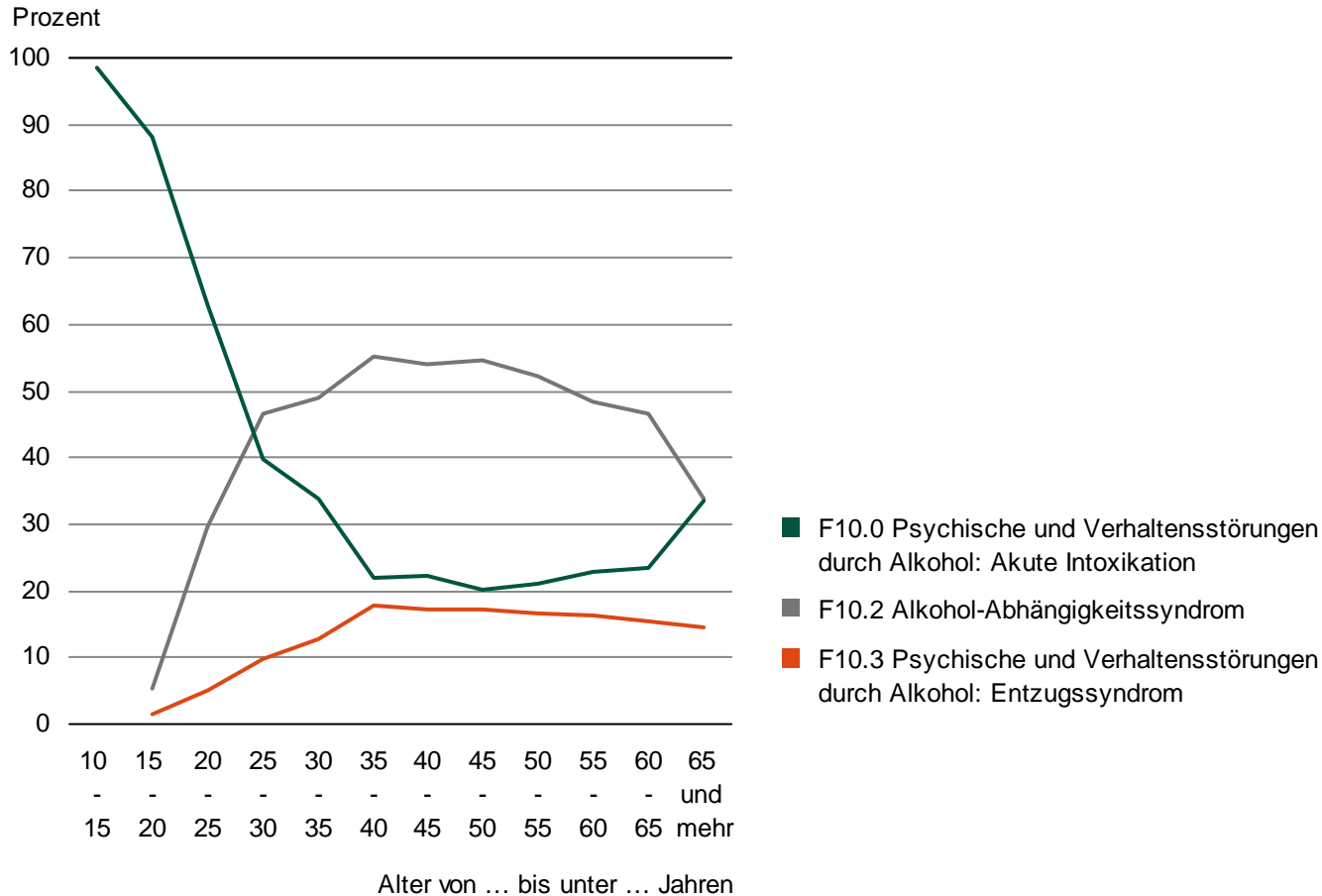
# Krankenhausbehandlungsquoten wegen F10 und SGB II-Quoten 2010



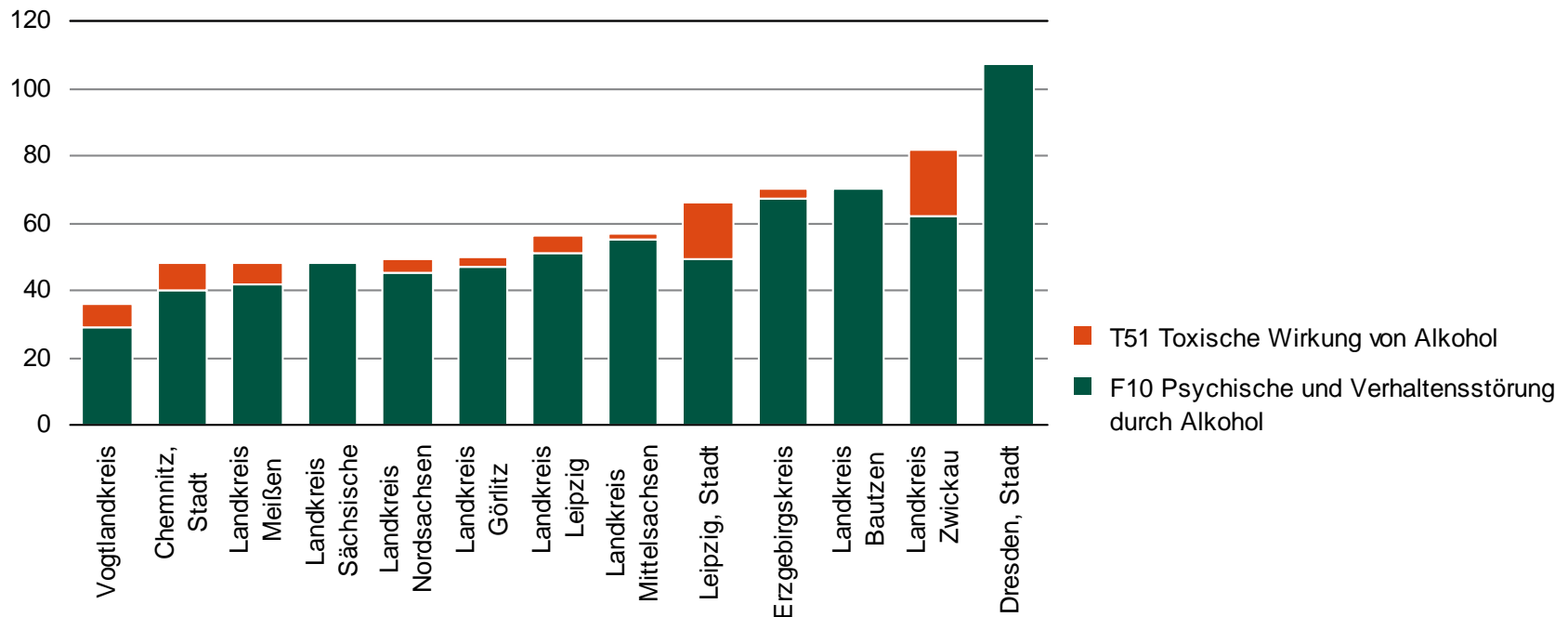
Kreisfreie Städte Landkreise Land	Krankenhausbehandlungs- fälle je 100 000 Einwohner wegen F10 2010	Leistungsempfänger nach SGB II je 100 Einwohner (unter 65 Jahren) Dezember 2010	Kreisfreie Städte Landkreise Land	Krankenhausbehandlungs- fälle je 100 000 Einwohner wegen F10 2010	Leistungsempfänger nach SGB II je 100 Einwohner (unter 65 Jahren) Dezember 2010
Kyffhäuserkreis	264	16,4	Bautzen	436	13,6
Eichsfeld	276	7,2	<b>Thüringen</b>	<b>439</b>	<b>12,2</b>
Greiz	283	11,4	Salzlandkreis	442	20,3
Sächsische Schweiz-Osterzgebirge	298	12,6	Eisenach, Stadt	447	14,9
Sömmerda	304	12,7	Ilm-Kreis	451	12,9
Wittenberg	318	15,9	Leipzig, Stadt	458	19,3
Saale-Orla-Kreis	327	10,1	Chemnitz, Stadt	459	16,6
Gotha	329	12,5	Gera, Stadt	464	18,2
Mittelsachsen	347	12,6	Görlitz	469	17,8
Börde	351	12,0	Wartburgkreis	469	7,3
Saalekreis	356	14,4	Burgenlandkreis	474	17,6
Mansfeld-Südharz	368	19,1	Schmalkalden-Meiningen	477	8,3
Weimarer Land	375	10,6	Dresden, Stadt	481	13,8
Saale-Holzland-Kreis	387	10,0	Zwickau	487	13,4
Leipzig	393	13,7	Nordhausen	495	14,9
Unstrut-Hainich-Kreis	394	14,1	<b>Sachsen-Anhalt</b>	<b>495</b>	<b>17,3</b>
Erzgebirgskreis	396	12,6	Suhl, Stadt	506	11,5
Jerichower Land	399	15,1	Altmarkkreis Salzwedel	506	13,8
Anhalt-Bitterfeld	400	17,4	Dessau-Roßlau, Stadt	530	18,5
Vogtlandkreis	403	13,0	Sonneberg	543	7,8
Hildburghausen	406	7,2	Stendal	551	19,1
Jena, Stadt	411	10,8	Harz	556	16,0
Altenburger Land	417	16,7	Halle (Saale), Stadt	562	20,8
Meißen	419	13,5	Erfurt, Stadt	585	16,7
<b>Sachsen</b>	<b>427</b>	<b>14,6</b>	Saalfeld-Rudolstadt	603	11,3
Nordsachsen	430	15,4	Weimar, Stadt	894	14,7
			Magdeburg, Landeshauptstadt	918	19,4

Quelle: SGB II: Statistik der Bundesagentur für Arbeit; Krankenhausdiagnosen: Statistischen Landesämter

# Anteil ausgewählter Diagnosen an den psychischen und Verhaltensstörungen durch Alkohol sächsischer Krankenhauspatienten 2010



# Ausgewählte alkoholbedingte Krankenhausbehandlungsfälle bei 15 bis unter 20-Jährigen 2010



# Weitere Daten aus der GBE - Beispiel

**Indikator (L)**  
**3.86**

**Rentenzugänge wegen verminderter Erwerbsfähigkeit infolge von psychischen und Verhaltensstörungen in Sachsen 2010 nach Alter und Geschlecht**

Alter von ... bis unter ... Jahren	Rentenzugänge wegen verminderter Erwerbsfähigkeit infolge von							
	psychischen und Verhaltensstörungen durch Alkohol (F10) <sup>1)2)</sup>				Störungen durch psychotrope Substanzen (F11 - F19) <sup>1)2)</sup>			
	männlich		weiblich		männlich		weiblich	
	Anzahl	je 100 000 männliche aktiv Versicherte	Anzahl	je 100 000 weibliche aktiv Versicherte	Anzahl	je 100 000 männliche aktiv Versicherte	Anzahl	je 100 000 weibliche aktiv Versicherte
unter 35	11	3,0	5	1,6	7	1,9	4	1,2
35 - 40	10	10,4	8	9,1	3	3,1	-	-
40 - 45	33	28,2	12	10,3	2	1,7	1	0,9
45 - 50	87	64,4	19	13,6	4	3,0	-	-
50 - 55	120	96,5	26	20,1	4	3,2	2	1,5
55 - 60	108	86,9	25	19,1	7	5,6	2	1,5
60 und mehr	12	17,1	1	1,7	2	2,9	1	1,7
<b>Insgesamt</b>	<b>381</b>	<b>37,0</b>	<b>96</b>	<b>9,7</b>	<b>29</b>	<b>2,8</b>	<b>10</b>	<b>1,0</b>

1) ICD-10: Internationale statistische Klassifikation der Krankheiten und verwandter Gesundheitsprobleme, 10. Revision

2) Tabellenart C

Datenquelle:

Deutsche Rentenversicherung Bund:

Statistik der gesetzlichen Rentenversicherung

# Rentenzugänge wegen verminderter Erwerbsfähigkeit infolge von psychischen und Verhaltensstörungen durch Alkohol 2010

Alter von ... bis unter ... Jahren	Sachsen				Sachsen-Anhalt				Thüringen			
	weiblich		männlich		weiblich		männlich		weiblich		männlich	
	Anzahl	je 100 000 weibl. aktiv Versicherte	Anzahl	je 100 000 männl. aktiv Versicherte	Anzahl	je 100 000 weibl. aktiv Versicherte	Anzahl	je 100 000 männl. aktiv Versicherte	Anzahl	je 100 000 weibl. aktiv Versicherte	Anzahl	je 100 000 männl. aktiv Versicherte
unter 35	5	1,6	11	3,0	1	0,6	4	2,0	3	1,8	16	8,3
35 - 40	8	9,1	10	10,4	3	6,2	15	28,1	3	6,4	15	28,6
40 - 45	12	10,3	33	28,2	12	17,2	35	49,0	5	7,8	28	43,0
45 - 50	19	13,6	87	64,4	14	16,5	79	93,5	15	19,2	64	82,9
50 - 55	26	20,1	120	96,5	17	21,3	92	118,1	20	26,9	68	92,2
55 - 60	25	19,1	108	86,9	22	29,0	78	105,2	10	14,1	67	95,4
60 und mehr	1	1,7	12	17,1	1	3,1	10	24,9	0	-	10	24,9
<b>Insgesamt</b>	<b>96</b>	<b>9,7</b>	<b>381</b>	<b>37,0</b>	<b>70</b>	<b>12,4</b>	<b>313</b>	<b>52,1</b>	<b>56</b>	<b>10,5</b>	<b>268</b>	<b>46,8</b>
2009	88	8,9	404	38,9	75	13,1	395	64,7	49	9,1	269	46,4
2008	87	8,7	402	38,3	55	9,4	270	43,5	52	9,5	278	47,1
2007	88	8,7	402	37,9	47	7,9	265	42,0	46	8,3	247	41,3



# Medizinische und sonstige Leistungen zur Teilhabe infolge von psychischen und Verhaltensstörungen durch Alkohol je 100 000 Versicherte 2010

STATISTISCHES  
LANDESAMT



Alter von ... bis unter ... Jahren	Sachsen		Sachsen-Anhalt		Thüringen	
	weiblich	männlich	weiblich	männlich	weiblich	männlich
unter 20	-	3,4	-	-	-	24,8
20 - 25	15,5	65,4	3,7	47,9	9,9	48,9
25 - 30	21,9	88,1	25,7	86,1	24,3	89,2
30 - 35	28,9	104,0	32,3	134,0	34,4	130,4
35 - 40	22,8	144,5	55,8	193,1	51,0	166,0
40 - 45	53,1	223,8	52,9	289,6	50,0	278,0
45 - 50	63,7	236,1	68,2	314,9	71,8	297,8
50 - 55	58,1	221,1	57,7	232,4	65,9	246,7
55 - 60	33,6	145,6	35,6	151,1	31,0	153,7
60 - 65	6,8	38,6	9,3	37,4	19,5	60,0
<b>Insgesamt</b>	<b>36,5</b>	<b>144,7</b>	<b>40,9</b>	<b>173,9</b>	<b>42,2</b>	<b>170,5</b>



Vielen Dank für Ihre Aufmerksamkeit.

Thema: Umfang alkoholbezogener Störungen in Mitteldeutschland  
im Spiegel der amtlichen Statistik

Datum: 2. Oktober 2012

Titelfoto: pixelio.de; Fotograf: Gerd Altmann